

INSTRUCTIE WHATSAPP VIDEOBELLEN MET SAMSUNG

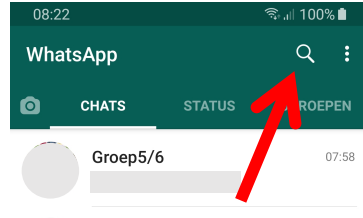
STAP 1

Tik met uw vinger op het groene Whatapp logo. Whatsapp opent automatisch.



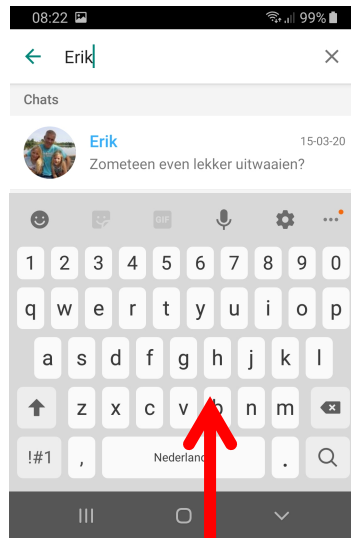
STAP 2

Tik met uw vinger op het vergrootglas. Het zoekscherm en het toetsenbord van uw telefoon openen.



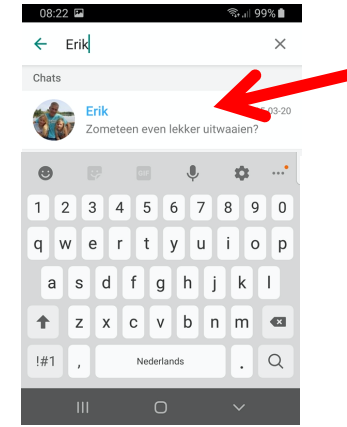
STAP 3

Tik met uw vinger de naam van de persoon die u wilt videobellen in op het toetsenbord. U ziet onder het zoekvenster personen in beeld komen.



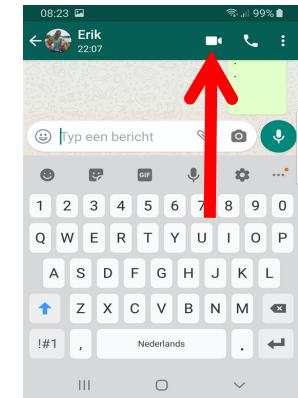
STAP 4

Tik met uw vinger de juiste persoon aan. Het 'praatscherm' met deze persoon opent.



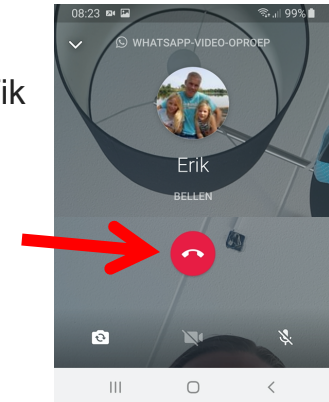
STAP 5

Tik met uw vinger op het videocamera plaatje. Whatsapp gaat videobellen. Wacht tot de persoon die u belt opneemt. Zodra de persoon opneemt komt deze in beeld. U heeft verbinding.



STAP 6

Bent u klaar met het gesprek? Tik dan met uw vinger op de rode knop. De verbinding wordt verbroken.



Belangrijke informatie voor de familie of mantelzorger. Zorg dat:

- De mobiel op de wifi zit (anders kost het data en lopen de kosten op).
- Whatsapp geïnstalleerd is.
- Het Whatsapp logo zichtbaar is op het beginscherm.
- Alle namen en nummers van mensen die met Whatapp gebeld moeten worden in de telefoon als 'contact' staan.

Note: Deze instructie is gemaakt met een Samsung telefoon. Op een Iphone zien de schermen er anders uit. De instructie voor de Iphone kunt u downloaden op www.healthnovum.com/whatsapp
Versie 2.0 ©Healthnovum – info@healthnovum.com